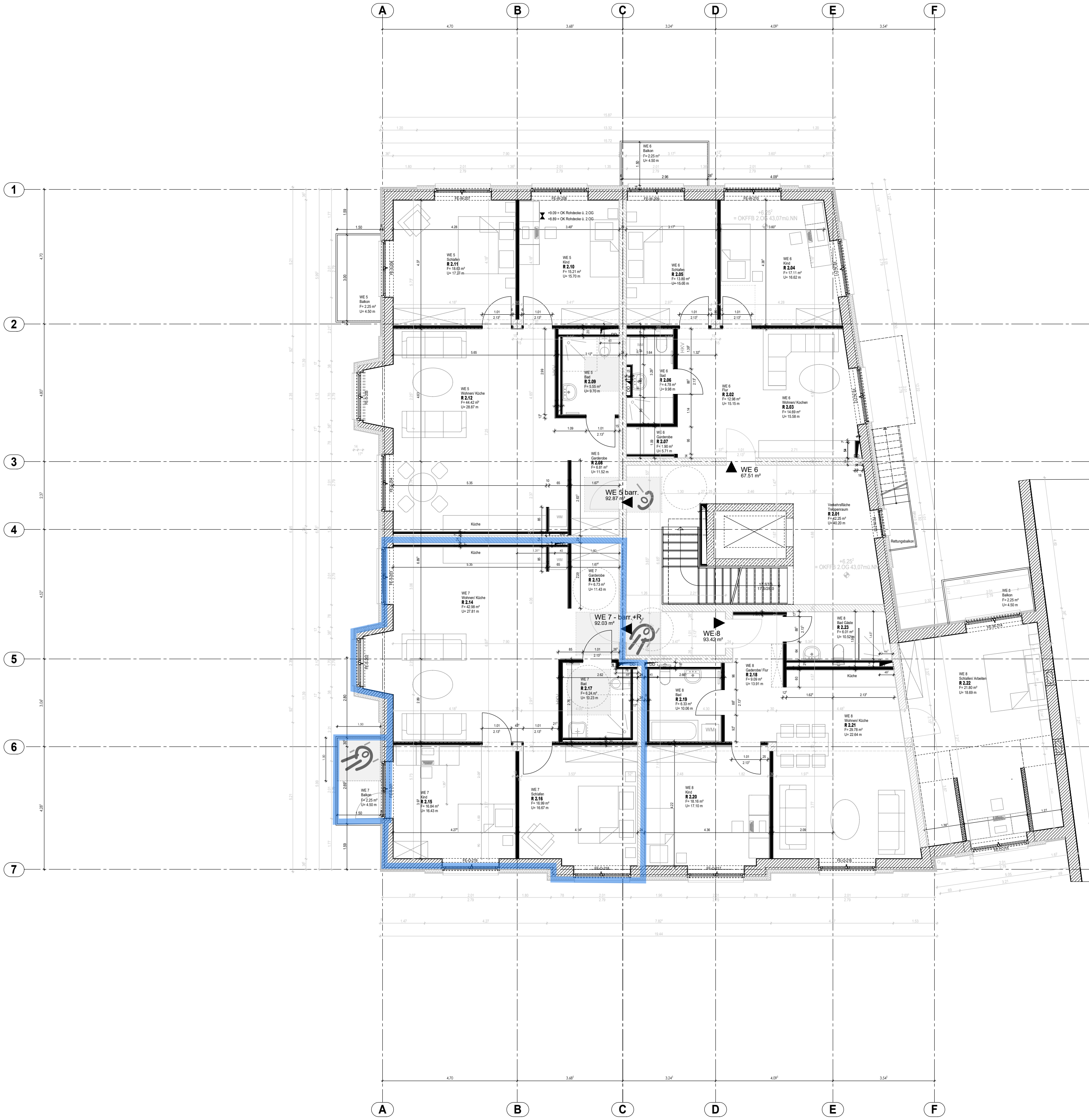
A
B
C
D
E
F
1
2
3
4
5
6
7
4.70
3.68⁵
3.24⁵
4.09⁵
3.54⁵
4.70
4.80⁵
2.37
4.52⁵
3.06⁵
4.28⁵
15.87
13.32
15.72
7.90
19.44
WE 5
Balkon
F= 2.25 m²
U= 4.50 m
WE 6
Balkon
F= 2.25 m²
U= 4.50 m
WE 5
Schlafen
R 2.11
F= 18.63 m²
U= 17.27 m
WE 5
Kind
R 2.10
F= 15.21 m²
U= 15.70 m
+9.09 = OK Rohdecke ü. 2.OG
+8.89 = OK Rohdecke ü. 2.OG
WE 6
Schlafen
R 2.05
F= 13.80 m²
U= 15.06 m
WE 6
Kind
R 2.04
F= 17.11 m²
U= 16.62 m
+6.25²
= OKFFB 2.OG 43,07mü.NN
FE-W-207
FE-W-208
FE-W-209
FE-W-210
FE-W-211
FE-W-212
FE-W-213
FE-W-214
FE-S-206
FE-S-205
FE-S-204
FE-S-203
FE-S-202
FE-S-201
FE-O-219
FE-O-218
FE-O-217
FE-O-216
FE-O-215
WE 5
Wohnen/ Küche
R 2.12
F= 44.42 m²
U= 28.87 m
WE 5
Bad
R 2.09
F= 5.55 m²
U= 9.70 m
WE 6
Bad
R 2.06
F= 4.78 m²
U= 9.98 m
HKV
DD
WM
WE 6
Flur
R 2.02
F= 12.98 m²
U= 15.15 m
WE 6
Wohnen/ Kochen
R 2.03
F= 14.69 m²
U= 15.58 m
WE 6
Garderobe
R 2.07
F= 1.90 m²
U= 5.71 m
WE 5
Garderobe
R 2.08
F= 6.81 m²
U= 11.52 m
WE 6
67.51 m²
WE 5 barr.
92.87 m²
Verkehrsfläche
Treppenraum
R 2.01
F= 42.25 m²
U= 40.20 m
Rettungsbalkon
17 STG
17.6/28.0
Küche
Küche
WE 7
Garderobe
R 2.13
F= 6.73 m²
U= 11.43 m
WE 7
Wohnen/ Küche
R 2.14
F= 42.98 m²
U= 27.81 m
WE 7 - barr.+R
92.03 m²
WE 8
93.42 m²
WE 8
Bad Gäste
R 2.23
F= 6.01 m²
U= 10.52 m
WE 8
Balkon
F= 2.25 m²
U= 4.50 m
WE 7
Bad
R 2.17
F= 6.24 m²
U= 10.23 m
WE 8
Bad
R 2.19
F= 6.33 m²
U= 10.06 m
WE 8
Gaderobe/ Flur
R 2.18
F= 9.09 m²
U= 13.91 m
WE 8
Schlafen/ Arbeiten
R 2.22
F= 21.80 m²
U= 18.69 m
WE 8
Wohnen/ Küche
R 2.21
F= 29.78 m²
U= 22.64 m
WE 7
Balkon
F= 2.25 m²
U= 4.50 m
WE 7
Kind
R 2.15
F= 16.84 m²
U= 16.43 m
WE 7
Schlafen
R 2.16
F= 16.99 m²
U= 16.67 m
WE 8
Kind
R 2.20
F= 18.16 m²
U= 17.10 m
FR

Details Wände (T) und Decke (D), M 1:5

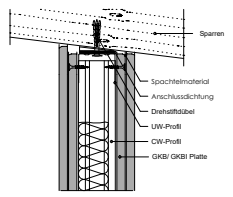
Sparren
Spachtelmaterial
Anschlussdichtung
Drehstiftdübel
UW-Profil
CW-Profil
GKB/ GKBI Platte

Detail T-1

Anschluss an Dachsparren

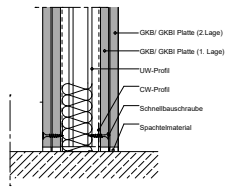
GKB/ GKBI Platte (2.Lage)
GKB/ GKBI Platte (1. Lage)
UW-Profil
CW-Profil
Schnellbauschraube
Spachtelmaterial

Detail T-2

Bodenanschluss auf Rohboden

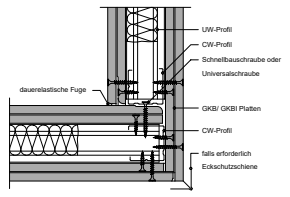
UW-Profil
CW-Profil
Schnellbauschraube oder
Universalschraube
dauerelastische Fuge
GKB/ GKBI Platten
CW-Profil
falls erforderlich
Eckschutzschiene

Detail T-3

Wandecke

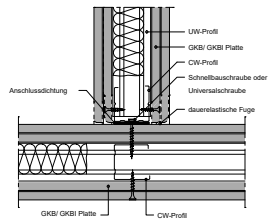
UW-Profil
GKB/ GKBI Platte
CW-Profil
Schnellbauschraube oder
Universalschraube
Anschlussdichtung
dauerelastische Fuge
GKB/ GKBI Platte
CW-Profil

Detail T-4

T-Verbindung

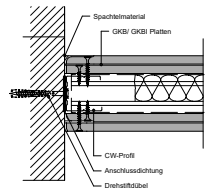
Spachtelmaterial
GKB/ GKBI Platten
CW-Profil
Anschlussdichtung
Drehstiftdübel

Detail T-5

Wandanschluss an Massivwand (Innenwand)

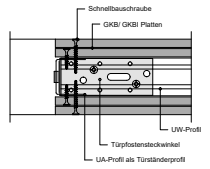
Schnellbauschraube
GKB/ GKBI Platten
UW-Profil
Türpfostensteckwinkel
UA-Profil als Türständerprofil

Detail T-6

Türöffnung

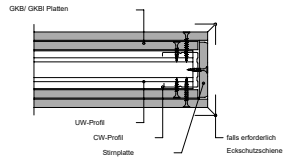
GKB/ GKBI Platten
UW-Profil
CW-Profil
Stirnplatte
falls erforderlich
Eckschutzschiene

Detail T-7

Freistehendes Wandende

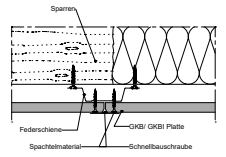
Sparren
Federschiene
GKB/ GKBI Platte
Spachtelmaterial
Schnellbauschraube

Detail D-1

Deckenbekleidung F30.

Metallunterkonstruktion Federschiene

LEGENDE

- Höhenkote Rohbaumaß
- Höhenkote Fertigmaß
- WD - Wanddurchbruch
- DD - Deckendurchbruch
- BD - Bodendurchbruch
- WS - Wandschlitz

▨ Mauerwerk	▨ Holzbauteil geschnitten
▨ Verbledmauerwerk	☐
▨ Wärmedämmung hart	☐
▨ Wärmedämmung weich	☐
▤ Gipskarton/ Gipsfaser	☐
▨ Stahlbeton bewehrt	☐
▨ Beton unbewehrt	☐

BA Bodenaussparung	i.R. inkl. Rollladenkasten
BD Bodendurchbruch	LH lichte Höhe
BE Bodeneinlauf	OKFF Oberkante Fertigfußboden
BRH Brüstungshöhe ab OK RFB	OKRF Oberkante Rohfußboden
D Fenster drehbar	Rb Ringbalken
DD Deckendurchbruch	RFB Rohfußboden
DFF Dachflächenfenster	RH Raumhöhe
DK Fenster dreh+kippbar	RR Regenfallrohr
DM Durchmesser	RÖ Revisionsöffnung
elR elektrischer Rollladenantrieb	SW Schmutzwasser
F Fenster festverglast	UKFD Unterkante Fertigdecke
Fe Fundamenterder	UKRD Unterkante Rohdecke
FFB Fertigfußboden	UZ Unterzug
fh feuerhemmend	ÜZ Überzug
GW Gurtwickler	Vk Vorderkante
HKV Heizkreisverteiler	WD Wanddurchbruch
hfh hochfeuerhemmend	WRL Wohnraumlüftung
fb feuerbeständig	WS Wandschlitz

BEZUGSHÖHE OKFF EG +-0,00 = 36.82 m ü. DHNN

INDEX	DATUM	BEARBEITER	ÄNDERUNGEN
a	11.02.2026	S. Fischer	Anpassung Trockenbauwände, Badänderungen

BAUVORHABEN

Errichtung eines Wohn- und
Geschäftshauses
Mittelstraße 48
14461 Nauen

PROJEKTNUMMER

NAU 22

BAUHERRENVERTRETER

INAMSTRO DE
Pulvermühlenweg 1
13599 Berlin

PLANUNG

Architekturbüro Georg Peckelsen
Graf-Haessler-Str. 2
13403 Berlin

Tel.: 0151-2414 6544
E-Mail: argepe@me.com

ARCHITEKTENKAMMER BERLIN
MNR10823

PLANINHALT

Trockenbau
Grundriss 2. Obergeschoss

PLANNUMMER

AP-TR-353

INDEX

B - Aktualisierung Trockenbau & Bäder

DATUM	FORMAT	MASZSTAB	GEZEICHNET
25.04.2025	DIN A0	1:50	S. Fischer

PLANSTAND Ausführungsplanung

Alle Maße sind vor Ausführung am Bau zu prüfen!
Sämtliche Unstimmigkeiten sind umgehend mit der Bauleitung zu klären!
Angegebene Öffnungsmaße sind Rohbaumaße.

H/B = 841 / 1189 (1.00m²)

Allplan 2022